

# Faxvorlage

Bitte legen Sie diese Vorlage immer ihrer Bestellung oder Anfrage bei.  
So können wir ihren Auftrag schnell und sicher bearbeiten.

## Alurahmentüren für Möbel

Anfrage

Bestellung

Stempel

\_\_\_\_\_ Datum/Unterschrift

**Kommission:** \_\_\_\_\_

**Ansprechpartner:** \_\_\_\_\_

Service 48 Std.  Ja (Mehrpreis 21,00 € je Lieferung)  
**(Service 48h nur bei Rahmentüren ohne Füllung möglich!)**

**Liefertermin:** \_\_\_\_\_

Gesamtanzahl der gefaxten Seiten: \_\_\_\_\_

### Informationen:

---

---

---

---

---

---

---

---

---

---

# **DORALUX®**

Europaring 1  
49624 Lönningen

Tel.: 0 54 32 - 59 77 5-20  
Fax: 0 54 32 - 59 77 5-24

info@doralux.de  
www.doralux.de

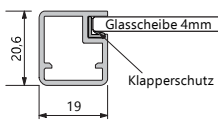
# Hochliftklappe

Glasrahmenprofile für Glasstärke 4mm

**Gewünschte Ausführung bitte ankreuzen:**

## Profil P20

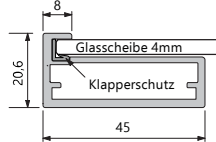
- silber-eloxiert
- Edelstahloptik



Glasmaß: Türmaß -30mm  
in Höhe und Breite

## Profil P45

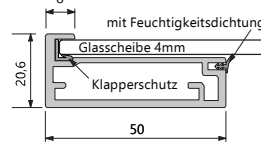
- silber-eloxiert
- Edelstahloptik



Glasmaß: Türmaß -9mm  
in Höhe und Breite

## Profil P50

- mit Feuchtigkeitsdichtung  
silber-eloxiert
- Edelstahloptik

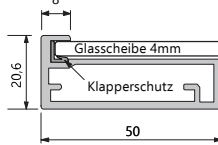


Glasmaß: Türmaß -9mm  
in Höhe und Breite

## Profil P50

ohne Feuchtigkeitsdichtung

- silber-eloxiert

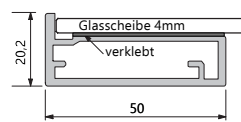


Glasmaß: Türmaß -9mm  
in Höhe und Breite

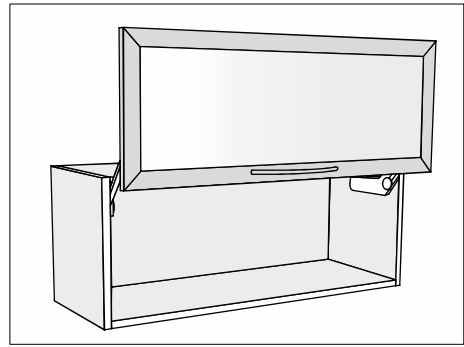
## Profil P50 Steg

Glas auf Profil verklebt

- silber-eloxiert  
nur mit lackierten Füllungen möglich



Glasmaß: Türmaß -5mm  
in Höhe und Breite



Anzahl der Klappen \_\_\_\_\_ Stück

**Im Lieferumfang enthalten:**  
Fertig konfektionierte  
Alurahmentüren mit Bohrung  
für Blum-Aventos HL inkl.  
Eckverbinder und Klapperschutzprofil.



Alurahmentüren fertig konfektioniert

Alurahmentüren fertig verglast. Glasmodell bitte angeben: \_\_\_\_\_

Türaufschlag  
(bitte ankreuzen)



Türaufschlagsmaß oben: \_\_\_\_\_ mm

Türaufschlagsmaß seitlich: \_\_\_\_\_ mm

Lieferung inkl. Blum Aventos HL Beschlag

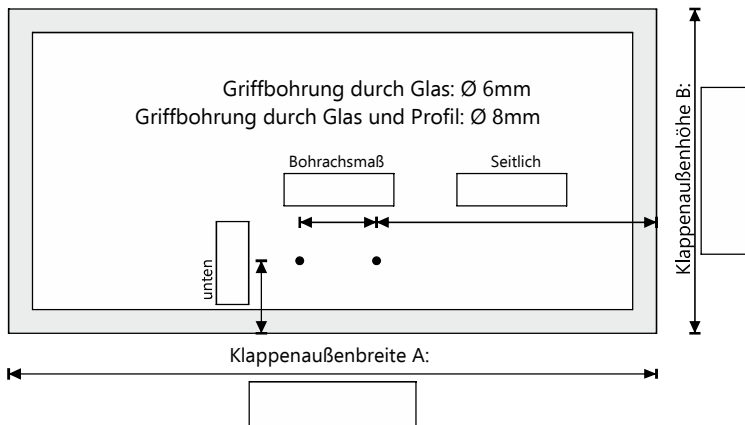
(Hochliftklappen-Set je Klappe bestehend aus:)

Abdeckung  
(bitte ankreuzen)

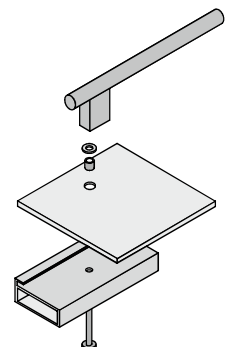
- weiß
- grau



(2 Stück)



Bei Griffbohrungen durch Glas  
und Profil bitte Hülse und  
U-Scheibe montieren um  
Glasbruch zu vermeiden.



Bitte alle Maße in mm angeben!