

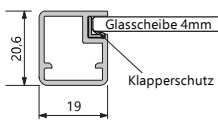
Hochschwenklappe

Glasrahmenprofile für Glasstärke 4mm

Gewünschte Ausführung bitte ankreuzen:

Profil P20

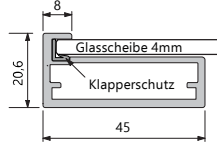
- silber-eloziert
 Edelstahloptik



Glasmaß: Türmaß -30mm
in Höhe und Breite

Profil P45

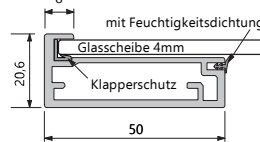
- silber-eloziert
 Edelstahloptik



Glasmaß: Türmaß -9mm
in Höhe und Breite

Profil P50

- mit Feuchtigkeitsdichtung
 silber-eloziert
 Edelstahloptik

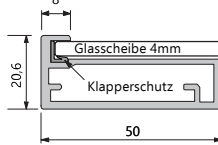


Glasmaß: Türmaß -9mm
in Höhe und Breite

Profil P50

ohne Feuchtigkeitsdichtung

- silber-eloziert

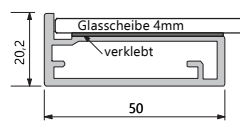


Glasmaß: Türmaß -9mm
in Höhe und Breite

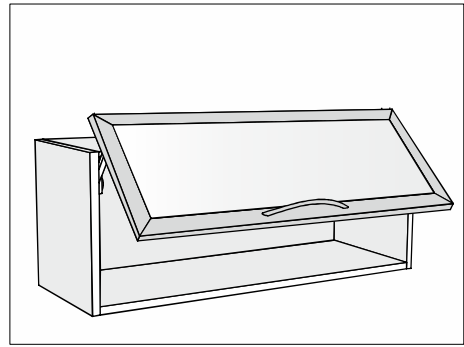
Profil P50 Steg

Glas auf Profil verklebt

- silber-eloziert
 nur mit lackierten Füllungen möglich



Glasmaß: Türmaß -5mm
in Höhe und Breite



Anzahl der Klappen _____ Stück

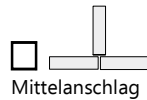
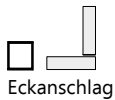
Im Lieferumfang enthalten:
 Fertig konfektionierte
 Alurahmentüren mit Bohrung
 für Blum-Aventos HS inkl.
 Eckverbinder und Klapperschutzprofil.



Alurahmentüren fertig konfektionierte

Alurahmentüren fertig verglast. Glasmodell bitte angeben: _____

Türaufschlag
(bitte ankreuzen)



Türaufschlagsmaß oben: _____ mm

Türaufschlagsmaß seitlich: _____ mm

Lieferung inkl. Blum Aventos HS Beschlag

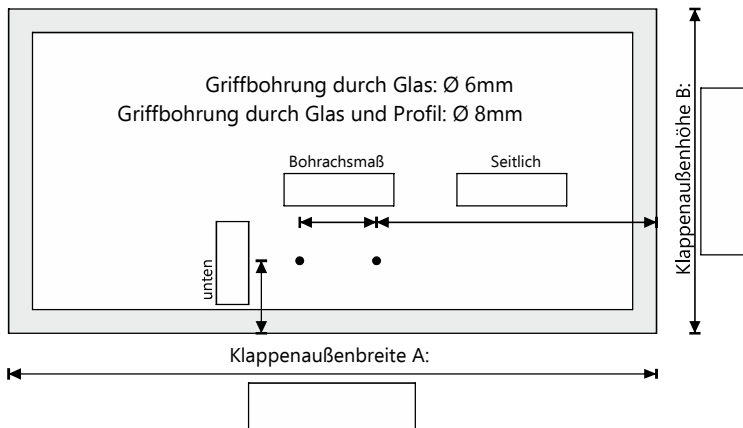
(Hochschwenklappen-Set je Klappe bestehend aus:)



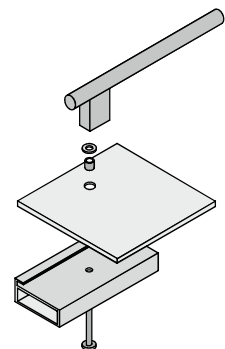
(2 Stück)

Abdeckung
(bitte ankreuzen)

- weiß grau



Bei Griffbohrungen durch Glas
 und Profil bitte Hülse und
 U-Scheibe montieren um
 Glasbruch zu vermeiden.



Bitte alle Maße in mm angeben!